

Construction d'un gymnase bioclimatique

Campus du Tampon



Rendu APS

Août 2025

MAÎTRISE D'OUVRAGE

Université de la Réunion

MAÎTRISE D'OEUVRE

<u>Architecte mandataire</u> CO-ARCHITECTES	<u>BET Structure béton</u> FORT Ingénierie	<u>BET Structure bois</u> Gaujard Technologies	<u>BET Fluides</u> INSET
<u>BET VRD</u> ALTER Ingénierie	<u>BET Paysage</u> ADHOC	<u>BET BIM</u> EPIGRAM	<u>BET QE</u> IMAGEEN

PIÈCE	N°
GBT-APS 26 - MISSION COMPLÉMENTAIRE SIGNALÉTIQUE	26

Construction d'un gymnase bio-climatique sur le campus du Tampon

MISSION SIGNALÉTIQUE

Phase APS

Université de la Réunion
Co - Architectes



MISSION SIGNALÉTIQUE : Déroulé des phases.

1- PHASE APS

Élaboration d'un concept de signalétique, comprenant les principes directeurs de repérage, d'orientation et d'identification des espaces. Cette étape vise à obtenir une validation de l'intention générale avant d'engager le développement détaillé.

2- PHASE APD

Déclinaison détaillée du concept validé, incluant : un plan de repérage complet localisant l'ensemble des dispositifs de signalétique, les dessins normalisés des éléments de signalétique (panneaux, lettrages, marquages au sol, drapeaux, etc.).

CHIFFRAGE

Un chiffrage différencié est établi en deux volets :


Volet 1 (base) : éléments réglementaires et normatifs, ainsi que les panneaux de porte indispensables au fonctionnement de l'établissement, intégrés au coût global du projet.

Volet 2 (complémentaire/optionnel) : éléments additionnels de signalétique (totems, fresques, marquages ludiques, dispositifs poétiques ou artistiques). Ce volet peut faire l'objet d'un arbitrage spécifique ou d'un rattachement au dispositif du 1 % artistique.

SIGNALÉTIQUE DE DIRECTION

Signalétique de direction au sol :

La signalétique de direction au sol s'inspirera des tracés de lignes de course et des marquages de terrains sportifs. Chaque couleur correspondra à un type de programme et à son public, et sera reprise dans l'ensemble de la signalétique du gymnase : Bleu pour les espaces sportifs, vert pour les espaces publiques, rouge pour le secrétariat, jaune pour les espaces de formation.



Signalétique de direction au mur :


La signalétique de direction au mur sera inspirée des filets utilisés dans le sport et des tableaux de score. Elle reprendra la couleur de la signalétique au sol.

GRADINS


MULTISPORT

FORMATION

SECRÉTARIAT



SIGNALÉTIQUE DE POSITION



Signalétique de position intérieure

La signalétique de position intérieure prendra la forme de drapeaux, inspirés des tableaux de score. Elle reprendra les mêmes couleurs que la signalétique au sol. Chaque espace ou programme sera identifié par un logo spécifique, facilement reconnaissable.



Signalétique de l'établissement :

La signalétique de l'établissement sera visible dès l'extérieur grâce à un lettrage installé sur la façade principale du gymnase ou par vitrophanie selon la façade.

GYMNASSE
BIOCLIMATIQUE

UR

UNIVERSITÉ
DE LA RÉUNION

